

Baseball Analyzer


野球入力・分析ソフト

「ベースボールアナライザー」のご案内

Data Stadium
We provide Sports Data for team, player, and fan!



For victory...



■ Baseball Analyzerの特徴

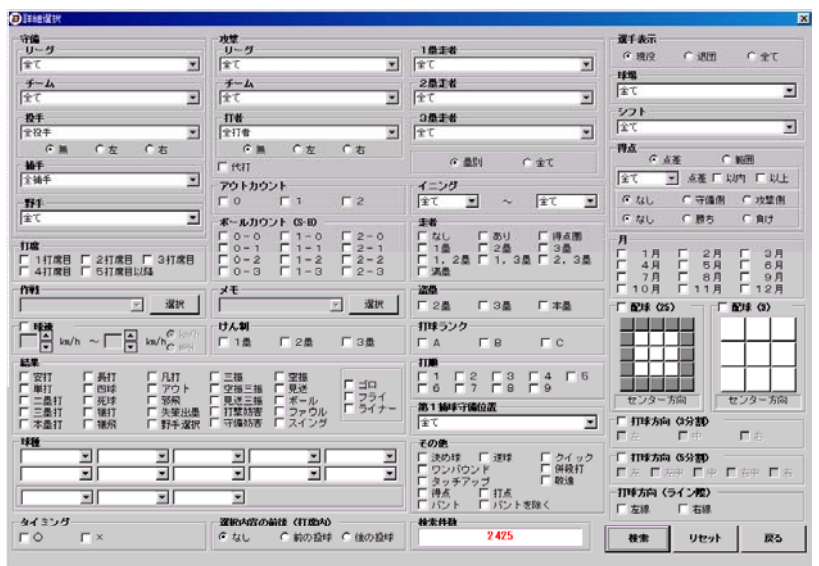
1)スコアブックをつける要領でパソコンに試合データを入力すると、試合内容を自動的にデータベース化します

2)そのデータを多様な角度から分析

3)パソコンはお持ちのものでも、入力が可能


4)試合データもしっかりと保存・管理できるので、効率的なデータ収集・分析を可能とします

5)選手自身が分析作業等に関わることで、自身のパフォーマンス、そして、野球に対する意識を向上させることができます



Data Stadium





分析項目内容

■ Baseball Analyzerが可能とする分析

投球分析	打球分析	対戦打席履歴	項目別成績表
左右別投球分析1	左右別打球分析	打席結果	左右対戦成績表
左右別投球分析2	対戦選手別打球分析	作戦・メモ情報	対戦成績表
カウント別投球分析1		作戦情報	打撃成績表
カウント別投球分析2		牽制情報	対戦選手別成績表
左右球種別投球分析		盗塁情報	
対戦選手別投球分析		作戦集計	
条件別投球分析1			
条件別投球分析2			

検索件数 検索 メニュー 選択 終了

Data Stadium



データ入力

試合前にあらかじめ登録した対戦チームや、所属選手情報をもとに、投手の投球にあわせて1球ごとに配球コース、球種、球速、打球方向や走者状況などを入力していきます。分析をするデータは下記の画面で記録されていくことになります。

入力手順は1～5の順番に入力してください

The screenshot shows the '試合データ修正' (Match Data Correction) screen. The interface is divided into several sections:

- 1 (Pitching Strategy):** A grid for selecting pitch types (e.g., 直球, スライダー, シュート).
- 2 (Pitch Speed/Type):** A dropdown menu for selecting ball speed (e.g., 141 Km/h) and ball type (e.g., クリア).
- 3 (Pitch Result):** A table for recording the outcome of the pitch, such as '単打' (single), '二塁打' (double), '三塁打' (triple), '本塁打' (home run), 'エラー' (error), 'アウト' (out), '死球' (dead ball), '振り逃げ' (wild pitch), '盗塁' (steal), '犠牲打' (sacrifice bunt), '犠牲フライ' (sacrifice fly), 'エラー' (error), 'アウト' (out), '野選' (wild pitch).
- 4 (Ball Direction):** A circular field diagram for selecting the direction of the ball (e.g., 左線, 右線, 無).
- 5 (Case-based Input):** A section for entering specific tactical information based on the case, including '作戦' (strategy) and 'メモ' (memo).

Callout boxes provide the following instructions:

- 1: 配球コースを入力 (Input pitching strategy)
- 2: 球速や球種を入力 (Input ball speed or ball type)
- 3: 打席結果などを入力 (Input hit results, etc.)
- 4: 打球方向や走者位置を入力 (Input ball direction or runner position)
- 5: ケースに応じて入力
作戦: エンドラン、バント他
メモ: 守備妨害他 (Input according to the case. Strategy: End run, bunt, etc. Memo: Defensive interference, etc.)



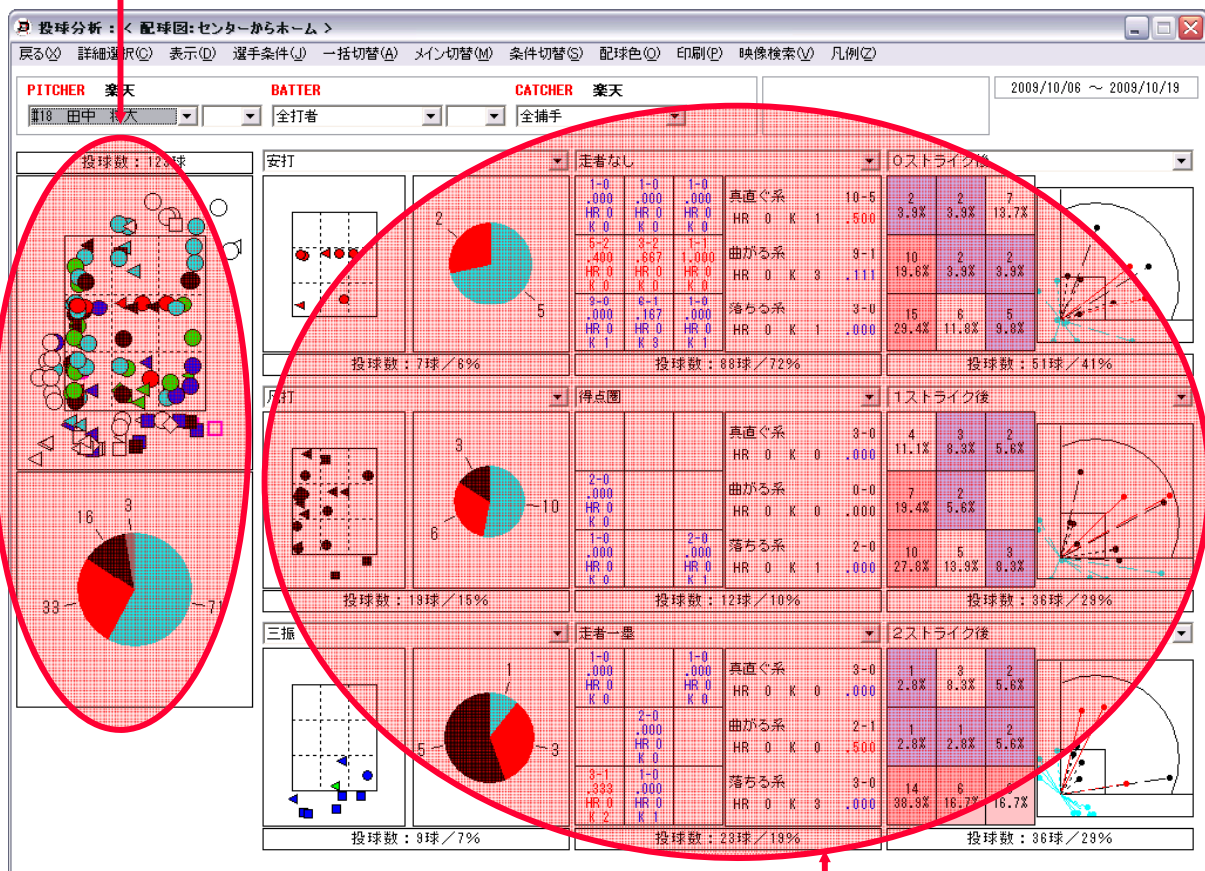
データ分析画面

ここからは、主な分析画面の説明に入ります。入力した試合データを、希望する条件設定で検索できます。検索(分析)結果を円グラフや打球方向グラフなどで、見やすく表示します。

①投球分析

下記図は、投手VS打者(個人)の分析を表示。チームを相手にした分析もちろん可能

配球コースを表示。下段は円グラフ表示したもの



様々な条件や状況を配球図、円グラフ、ホットゾーン、球種別、さらには打球方向などで表示することが可能



Data Stadium



②打球分析

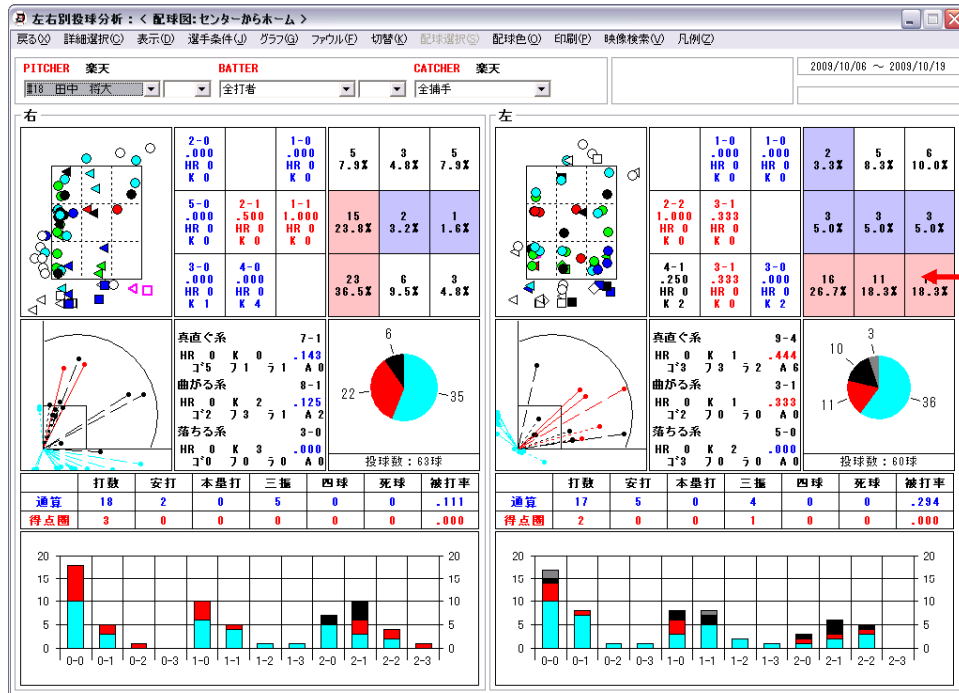
個人またはチーム別に、左右打者別に打球方向を表示。

分析条件指定により被安打の打球方向や、凡打の打球方向のみの表示も可能



③左右別投球分析

投手、打者のデータを左右別に表示



画面左は右打者 (打者検索の場合は投手)、右は左打者 (打者検索の場合は投手) の詳細情報が表示

④対戦打席履歴

対戦成績のみならず、イニング・走者状況・球種・コース・結果なども表示

対戦打席履歴：＜ 配球図：センターからホーム ＞														
戻る(🔍) 詳細選択(🔍) 表示(🔍) 前頁(🔍) 次頁(🔍) 記号(🔍) 配球色(🔍) 印刷(🔍) 映像検索(🔍) 凡例(🔍)														
PITCHER 楽天			BATTER			CATCHER 楽天			2009/10/06 ~ 2009/10/19					
#18 田中 将大			全打者			全捕手			1/3					
順	打者	投手	捕手	日付	球場	回	席	死	S-B	1塁	2塁	3塁	得点	ラ
1	#46 本多	#18 田中	#44 中谷	09/10/19	E-H フルス	1表	1	0	2-1				0-0	9飛
2	#52 川崎	#18 田中	#44 中谷	09/10/19	E-H フルス	1表	1	1	2-0				0-0	空三振
3	#49 伊ノ脇	#18 田中	#44 中谷	09/10/19	E-H フルス	1表	1	2	2-1				0-0	6-3A
4	#9 小久保	#18 田中	#44 中谷	09/10/19	E-H フルス	2表	1	0	2-1				0-0	7/H
5	#30 長谷川	#18 田中	#44 中谷	09/10/19	E-H フルス	2表	1	0	2-1	#9 小久保			0-0	空三振
6	#70 田上	#18 田中	#44 中谷	09/10/19	E-H フルス	2表	1	1	2-1	#9 小久保			0-0	空三振
7	#36 明石	#18 田中	#44 中谷	09/10/19	E-H フルス	2表	1	2	1-0	#9 小久保			0-0	7飛
8	#5 松田	#18 田中	#44 中谷	09/10/19	E-H フルス	3表	1	0	1-1				0-0	3/邪飛
9	#32 森本	#18 田中	#44 中谷	09/10/19	E-H フルス	3表	1	1	2-1				0-0	見三振
1	#46 本多	#18 田中	#44 中谷	09/10/19	E-H フルス	3表	2	2	1-1				0-0	6/H
2	#52 川崎	#18 田中	#44 中谷	09/10/19	E-H フルス	3表	2	2	0-1	#46 本多			0-0	4-3A
3	#49 伊ノ脇	#18 田中	#44 中谷	09/10/19	E-H フルス	4表	2	0	2-1				0-0	空三振
4	#9 小久保	#18 田中	#44 中谷	09/10/19	E-H フルス	4表	2	1	0-0				0-0	7飛

⑤打席結果

配球図・打球方向・状況など詳細な打席結果を表示

打席結果：＜ 配球図：センターからホーム ＞																	
戻る(🔍) 詳細選択(🔍) 表示(🔍) 前頁(🔍) 次頁(🔍) 記号(🔍) 配球色(🔍) 印刷(🔍) 映像検索(🔍) Word保存(🔍) 映像検索(🔍) 凡例(🔍)																	
PITCHER 楽天			BATTER			CATCHER 楽天			2009/10/06 ~ 2009/10/19								
#18 田中 将大			全打者			全捕手			1/4								
09/10/19	#46本多	#18田中 / #44中谷	E-H フルスタ高	1表 0	死 0	塁	0-0	9飛	09/10/19	#52川崎	#18田中 / #44中谷	E-H フルスタ高	1表 1	死 0	塁	0-0	空三振
09/10/19	#49伊ノ脇	#18田中 / #44中谷	E-H フルスタ高	1表 2	死 0	塁	0-0	6-3A	09/10/19	#30長谷川	#18田中 / #44中谷	E-H フルスタ高	2表 0	死 1	塁	0-0	空三振
09/10/19	#9小久保	#18田中 / #44中谷	E-H フルスタ高	2表 2	死 0	塁	0-0	7/H	09/10/19	#70田上	#18田中 / #44中谷	E-H フルスタ高	2表 1	死 1	塁	0-0	空三振
09/10/19	#36明石	#18田中 / #44中谷	E-H フルスタ高	2表 2	死 1	塁	0-0	7飛	09/10/19	#5 松田	#18田中 / #44中谷	E-H フルスタ高	3表 0	死 0	塁	0-0	3/邪飛
09/10/19	#32森本	#18田中 / #44中谷	E-H フルスタ高	3表 3	死 1	塁	0-0	見三振	09/10/19	#49伊ノ脇	#18田中 / #44中谷	E-H フルスタ高	3表 1	死 1	塁	0-0	空三振

Data Stadium



⑦牽制情報

牽制情報のみならず牽制直後の結果や球種コースなども表示でき牽制直後の癖も分析可能

牵制情報：< 配球図: センターからホーム >

戻る 詳細選択 表示 選手条件 前頁 次頁 印刷 映像検索

BATTER セ・リーグ PITCHER CATCHER 2009/04/03 ~ 2009/10/12 1/163

日付	対戦	回	得点	死	S-B	投手	捕手	打者	1塁	2塁	3塁	牽制先	結果	直後	球種	コース
09/04/03	G-C	1表	0-0	1	1-1	229'うかつ	#10阿部	野茂	乾東出			1塁	1塁牽制	1塁牽制		
09/04/03	G-C	1表	0-0	1	1-1	229'うかつ	#10阿部	野茂	乾東出			1塁	1塁牽制	1塁牽制		
09/04/03	G-C	1表	0-0	1	1-1	229'うかつ	#10阿部	野茂	乾東出			1塁	見送	見送	ストリート	
09/04/03	G-C	1裏	0-1	0	1-1	#11伊藤	#31石原	#12鈴木	#8亀井			1塁	ファウル	ファウル	ストリート	
09/04/03	G-C	4表	3-1	0	1-2	229'うかつ	#10阿部	野茂	乾東出			1塁	ファウル	ファウル	ストリート	
09/04/03	G-C	4表	3-3	0	0-0	229'うかつ	#10阿部	#31石原	#56嶋			1塁	空振り	フェイクアウト		
09/04/03	G-C	4表	3-6	2	0-0	#8桐野	#10阿部	野茂	乾東出			1塁	1塁牽制	1塁牽制		
09/04/03	G-C	4表	3-6	2	0-0	#8桐野	#10阿部	野茂	乾東出			1塁	見送	見送	ストリート	
09/04/03	D-YB	8表	4-1	1	2-1	#41池尾	#2'谷繁	#7仁志	秋松本		取山崎	1塁	6-4B/3A	6-4B/3A	ストリート	
09/04/03	T-S	2表	1-0	2	1-0	#18安藤	#39狩野	野田中	野宮本			1塁	ファウル	ファウル	ストリート	
09/04/03	T-S	2表	1-0	2	2-0	#16安藤	#39狩野	野田中	野宮本			1塁	1塁牽制	1塁牽制		
09/04/03	T-S	2表	1-0	2	2-0	#16安藤	#39狩野	野田中	野宮本			1塁	ファウル	ファウル	ストリート	
09/04/03	T-S	2裏	1-0	1	0-0	#18石川	野田中	#16安藤	野宮本			1塁	2-4A/横打	ストリート		
09/04/03	T-S	2裏	1-0	2	2-2	#18石川	野田中	#59赤星	野宮本		野宮本	2塁	8-2/H	ストリート		
09/04/03	T-S	5裏	5-1	0	2-1	#18佐藤	野田中	野宮本	#1鳥谷			1塁	ファウル	ストリート		
09/04/03	T-S	5裏	5-1	0	2-3	#18佐藤	野田中	野宮本	#1鳥谷			1塁	見三振	ストリート		
09/04/03	T-S	7表	5-2	1	0-0	#16安藤	#39狩野	#39倉山	野田中			1塁	ファウル	ストリート		
09/04/03	T-S	7表	5-2	2	2-0	#18安藤	#39狩野	#00川島慶	#3福地		野田中	1塁	1塁牽制	1塁牽制		
09/04/03	T-S	7表	5-2	2	2-0	#16安藤	#39狩野	#00川島慶	#3福地		野田中	1塁	1塁牽制	1塁牽制		
09/04/03	T-S	7表	5-2	2	2-0	#18安藤	#39狩野	#00川島慶	#3福地		野田中	1塁	ファウル	ストリート		
09/04/04	G-C	5表	2-0	2	2-0	#26内海	#10阿部	#26斎藤	#31石原			1塁	空三振	フェイクアウト		

色付けされている部分は連続牽制回数

⑧作戦情報

バント・エンドラン・盗塁等の場面状況や結果を表示

作戦情報：< 配球図: センターからホーム >

戻る 詳細選択 表示 選手条件 作戦 前頁 次頁 印刷 %表示 映像検索

BATTER セ・リーグ PITCHER CATCHER 2009/04/03 ~ 2009/10/12 1/45

[エンドラン]

日付	対戦	回	得点	死	S-B	投手	捕手	打者	1塁	2塁	3塁	作戦	結果	球種	コース	
09/04/03	G-C	1表	0-0	1	2-1	229'うかつ	#10阿部	野茂	乾東出	2塁		盗塁成功、フェイクアウト	×	空三振	ストリート	
09/04/03	G-C	3裏	0-1	2	0-1	#11伊藤	#31石原	野茂	乾東出	本塁		フェイクアウト	○	空三振	ストリート	
09/04/03	G-C	4表	3-3	0	1-0	229'うかつ	#10阿部	#31石原	#56嶋			フェイクアウト	×	5飛	フェイクアウト	
09/04/03	G-C	4表	3-3	1	0-0	229'うかつ	#10阿部	#49天谷	#56嶋	2塁		フェイクアウト、投手の手が空振り	○	1-6/H	フェイクアウト	
09/04/03	G-C	4表	3-6	2	1-0	#8桐野	#10阿部	野茂	乾東出			フェイクアウト	△	ファウル	ストリート	
09/04/03	T-S	5裏	5-1	0	2-3	#18佐藤	野田中	野宮本	#1鳥谷	×		盗塁失敗、フェイクアウト、直後	×	見三振	ストリート	
09/04/04	G-C	7表	2-1	1	1-1	#26内海	#10阿部	#56嶋	野茂			フェイクアウト	△	ファウル	フェイクアウト	
09/04/04	G-C	8裏	2-5	0	2-2	#70'小田	#31石原	#12鈴木	#8亀井			フェイクアウト	△	ファウル	ストリート	
09/04/04	D-YB	2裏	0-0	1	2-3	#10'ツツ	#39狩野	#39野本	野田中			フェイクアウト	△	ファウル	ストリート	
09/04/04	T-S	3表	0-2	1	1-2	#14能見	#39狩野	#49'ツツ	#28香木	3塁		フェイクアウト	○	4-6/H	フェイクアウト	
09/04/05	G-C	1表	0-0	1	2-3	#17東野	#10阿部	#28石井	乾東出			フェイクアウト	△	ファウル	ストリート	
09/04/05	G-C	1表	0-0	1	2-3	#17東野	#10阿部	#28石井	乾東出			フェイクアウト	△	ファウル	ストリート	
09/04/05	G-C	1表	0-0	1	2-3	#17東野	#10阿部	#28石井	乾東出	2塁		フェイクアウト	×	4-8A	ストリート	
09/04/05	T-S	1表	0-0	0	2-3	#28福原	#39狩野	#28香木	#00川島慶	#3福地		フェイクアウト	△	ファウル	ストリート	
09/04/05	T-S	1表	0-0	0	2-3	#28福原	#39狩野	#28香木	#00川島慶	#3福地		フェイクアウト	△	ファウル	ストリート	
09/04/05	T-S	1表	0-0	0	2-3	#28福原	#39狩野	#28香木	#00川島慶	#3福地		フェイクアウト	△	ファウル	ストリート	
09/04/05	T-S	1表	0-0	0	2-3	#28福原	#39狩野	#28香木	#00川島慶	#3福地		フェイクアウト、自打球	△	ファウル	ストリート	
09/04/05	T-S	1表	0-0	0	2-3	#28福原	#39狩野	#28香木	#00川島慶	3塁	#3福地	本塁	フェイクアウト	○	8/H	ストリート
09/04/05	T-S	2裏	3-4	1	2-1	#17川島亮	野田中	#59赤星	野宮本	2塁		フェイクアウト	×	8-2T	フェイクアウト	
09/04/05	T-S	7裏	3-7	0	2-3	#58五ノ山	野田中	#59赤星	#1飯井	2塁		フェイクアウト	△	空三振	ストリート	
09/04/07	S-D	8裏	3-3	1	2-1	#87高橋	#2'小田	#3飯井	野田中	2塁		盗塁成功、フェイクアウト	×	空三振	ストリート	

作戦で盗塁、エンドラン、バントを選択
選択された作戦の状況・結果、さらにはコースも表示される



⑨打撃成績表

個人の場合は日付別、チームの場合は個人別に打席成績一覧が表示される

合計		580	514	159	25	1	31	279	107	0	2	60	4	107	5.42	8	.309	.348	.543	.384
日付	vs	打席	打数	安打	二塁打	三塁打	本塁打	塁打数	打点	犠打	犠飛	四球	死球	三振	三振率	併殺打	打率	得点圏	長打率	出塁率
2009年04月03日	C	4	4	1	0	0	1	4	2	0	0	0	0	1	4.00	0	.250	.000	1.000	.250
2009年04月04日	C	4	4	0	0	0	0	0	0	0	0	0	0	0	0.00	1	.000	.000	.000	.000
2009年04月05日	C	4	2	0	0	0	0	0	0	0	2	0	0	0	0.00	0	.000	.000	.000	.500
2009年04月07日	YB	5	5	1	0	0	0	1	2	0	0	0	0	2	2.50	0	.200	1.000	.200	.200
2009年04月08日	YB	4	2	2	0	0	2	8	3	0	0	2	0	0	0.00	0	1.000	1.000	4.000	1.000
2009年04月09日	YB	5	4	3	3	0	0	8	4	0	0	1	0	0	0.00	0	.750	.657	1.500	.800
2009年04月10日	T	4	3	0	0	0	0	0	0	0	0	1	0	1	4.00	0	.000	.000	.000	.250
2009年04月11日	T	4	4	1	0	0	0	1	0	0	0	0	0	1	4.00	0	.250	.000	.250	.250
2009年04月12日	T	6	4	1	0	0	0	1	0	0	0	2	0	1	8.00	0	.250	.000	.250	.500
2009年04月15日	S	5	4	0	0	0	0	0	0	0	0	1	0	2	2.50	0	.000	.000	.000	.200
2009年04月16日	S	4	4	3	1	0	2	10	2	0	0	0	0	1	4.00	0	.750	.000	2.500	.750
2009年04月17日	D	4	3	1	0	0	0	1	0	0	0	0	1	1	4.00	0	.333	.000	.333	.500
2009年04月18日	D	4	4	1	0	0	0	1	0	0	0	0	0	1	4.00	1	.250	.000	.250	.250
2009年04月19日	D	5	4	3	1	0	0	4	1	0	0	1	0	0	0.00	0	.750	1.000	1.000	.800
2009年04月21日	S	4	4	0	0	0	0	0	0	0	0	0	0	1	4.00	0	.000	.000	.000	.000
2009年04月22日	S	4	4	1	0	0	0	1	0	0	0	0	0	1	4.00	0	.250	.000	.250	.250
2009年04月23日	S	4	3	0	0	0	0	0	0	0	0	1	0	1	4.00	0	.000	.000	.000	.250
2009年04月24日	D	5	4	0	0	0	0	0	0	0	0	1	0	2	2.50	0	.000	.000	.000	.200
2009年04月25日	D	4	4	0	0	0	0	0	0	0	0	0	0	1	4.00	0	.000	.000	.000	.000
2009年04月26日	D	4	3	1	0	0	0	1	0	0	0	1	0	0	0.00	0	.333	.000	.333	.500
2009年04月28日	C	4	4	1	0	0	0	1	0	0	0	0	0	1	4.00	0	.250	1.000	.250	.250
2009年04月29日	C	4	4	1	0	0	0	1	0	0	0	0	0	1	4.00	0	.250	.000	.250	.250
2009年04月30日	C	5	5	4	0	0	1	7	5	0	0	0	0	1	5.00	0	.800	1.000	1.400	.800
2009年05月02日	T	4	4	1	0	0	0	1	0	0	0	0	0	1	4.00	0	.250	.000	.250	.250
2009年05月03日	T	5	4	1	0	0	0	1	2	0	0	1	0	1	5.00	0	.250	1.000	.250	.400
2009年05月04日	T	4	3	0	0	0	0	0	0	0	0	1	0	0	0.00	0	.000	.000	.000	.250
2009年05月05日	YB	4	4	2	0	0	0	2	0	0	0	0	0	0	0.00	0	.500	.000	.500	.500
2009年05月06日	YB	4	4	0	0	0	0	0	1	0	0	0	0	1	4.00	0	.000	.000	.000	.000

⑩項目別成績表

アウトカウント別、イニング別など24種類の項目別に各種成績表をチーム、個人別で表示

ボールカウント (S-B)		打数	安打	本塁打	打点	四死球	三振	打率
0-0	68	27	5	19	2	0	.397	
0-1	52	26	6	20	0	0	.500	
0-2	15	6	0	7	0	0	.400	
0-3	3	0	0	1	11	0	.000	
1-0	36	13	1	6	0	0	.361	
1-1	47	19	6	13	1	0	.404	
1-2	27	13	3	10	0	0	.481	
1-3	13	3	1	3	15	0	.231	
2-0	37	1	0	0	0	21	.027	
2-1	71	18	2	10	0	25	.254	
2-2	30	18	6	13	1	38	.200	
2-3	55	15	1	5	34	23	.273	
合計	514	159	31	107	64	107	.309	

ストライクカウント		打数	安打	本塁打	打点	四死球	三振	打率
0	138	59	11	47	13	0	.428	
1	123	48	11	32	16	0	.390	
2	253	52	9	28	35	107	.206	
合計	514	159	31	107	64	107	.309	

アウトカウント		打数	安打	本塁打	打点	四死球	三振	打率
0	134	38	10	30	13	33	.284	
1	189	63	10	42	29	36	.339	
2	191	58	11	35	22	38	.304	
合計	514	159	31	107	64	107	.309	

イニング		打数	安打	本塁打	打点	四死球	三振	打率
1回	122	42	8	31	14	30	.344	
2回	13	1	0	1	2	3	.077	
3回	69	23	4	16	7	12	.333	
4回	58	17	3	4	7	5	.293	
5回	62	24	5	22	8	10	.387	
6回	56	19	5	12	8	7	.339	
7回	52	15	2	9	7	15	.288	
8回	44	12	4	9	4	11	.273	
9回	26	5	0	3	5	9	.192	
延長	12	1	0	0	2	5	.083	
合計	514	159	31	107	64	107	.309	

走者		打数	安打	本塁打	打点	四死球	三振	打率
なし	280	76	14	14	27	70	.271	
1塁	36	35	8	19	6	12	.365	
1,2塁	35	13	4	21	3	5	.371	
1,3塁	20	3	0	5	1	6	.150	
2塁	50	17	5	18	20	6	.340	
2,3塁	12	7	0	13	1	3	.583	
3塁	13	5	0	8	5	4	.385	
満塁	8	3	0	9	1	1	.375	
合計	514	159	31	107	64	107	.309	



ベースボールアナライザー入力の流れ

1. マスター登録

対戦チーム・所属選手・球場などの情報を登録します

チーム	作戦	球種	スタメン情報
選手	メモ		
球場		記号	
スコアラー			
主審			

2. 対戦決定

マスター登録したデータをもとに入力する試合の番号を設定し、スターティングメンバーを入力します

試合日程: 2009/10/31 11:15:44
試合番号: 20101117
ホームチーム: 巨人
対戦チーム: 阪神

主審: 井野 隆
スコアラー: 宮崎 誠
天候: 晴
試合区分: ナイター

巨人

守備	No.	投	打	選手名
内野手	13	右	右	アルフォンソ
投手	17	右	右	美野 峻
投手	20	右	右	豊田 洋
投手	21	左	左	高橋 由成
投手	22	右	右	越智 大佑
内野手	23	右	左	藤谷 充大
外野手	24	右	左	高橋 由伸
内野手	25	左	左	宮 澤博
投手	26	左	左	内海 哲也
投手	28	左	左	佐竹 真人

阪神

守備	No.	投	打	選手名
内野手	0	左	左	石田 隆弘
内野手	1	右	左	角谷 敏
外野手	2	左	左	梶田 謙平
内野手	3	右	右	関本 賢太郎
内野手	4	右	右	上野 博紀
外野手	5	右	左	平野 豊一
外野手	6	右	左	金子 知憲
内野手	7	右	右	今岡 誠
外野手	8	右	右	浅井 良
内野手	9	右	左	藤本 敦士

3. 試合入力

スコアブックの要領で試合内容を入力します



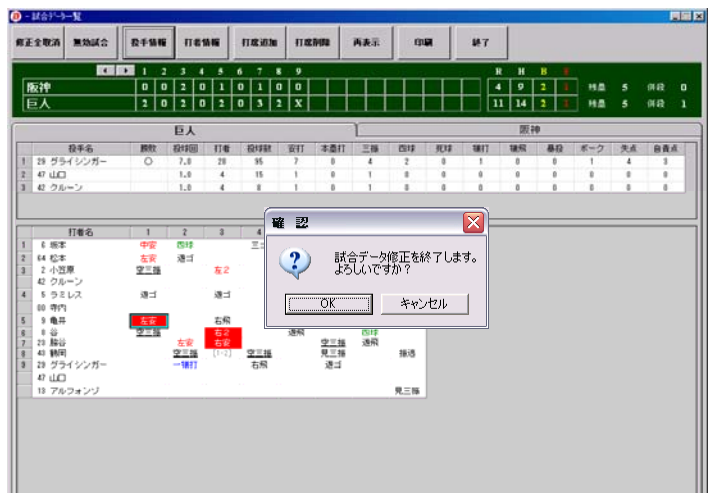
4. 試合後の確認

試合が終了後、入力したデータの修正確認や失点・自責点の入力を行います



5. データ保存

入力した試合データの保存を行います。



6. 分析条件設定と分析

分析したい内容の条件を設定してデータを抽出。

チームや選手個人の分析結果が表示されます



Baseball Analyzer の実績

■日本プロ野球

「Baseball Analyzer」は、日本プロ野球界で9球団にご使用頂いております。また他の映像システム等を含めると11球団とお取り引きをさせて頂いております。

■日本アマチュア球界

「Baseball Analyzer」は、日本アマチュア野球界でおよそ150チームにご使用頂いております。その内訳は、高校が49チーム、大学が43チーム、社会人が57チームとなっております。

■その他

海外では、メジャーリーグ数球団、韓国球界では、SKワイバーンズが、また国際大会等でもご使用頂いております。





■価格(レンタル販売制度・年間契約)

年間使用料: ¥300,000円

※初年度に限り、初期設定費(¥20,000)が発生します。

お問い合わせ・お申し込みは

〒154-0005

東京都世田谷区三宿1丁目13-1 東映三宿ビル4F

データスタジアム株式会社

担当:若桑(わかくわ)

Tel:03-5431-3508

Fax:03-5431-3554

E-mail :wakakuwa@datastadium.co.jp